

### Opis:

#### Wymiary:

wysokość całkowita	2000 mm
wysokość elementów	1850 mm
odstęp od podłogi	150 mm
głębokość	1200 mm

#### Drzwi:

szerokość	900 - 1000 mm
wysokość	1850 mm

Wyposażone w trzy komplety zawias funkcyjnych, gałkę z wgłębieniem na palec i zamek zapadkowy z sygnalizacją „zamknięte/otwarte”, z możliwością awaryjnego otwarcia wykonane ze stali nierdzewnej.

Drzwi wykonane z płyty HPL #12mm.

#### Ściany systemowe:

Ściany kabin wykonane z płyty HPL #10mm w kolorze wg wzornika producenta. Krawędzie ścian osłonięte profilem ze stali nierdzewnej. Wszystkie okucia ze stali nierdzewnej (reling, uchwyty górne, stopy, ceowniki, zawiasy, gałki i zamknięcia).

#### Charakterystyka:

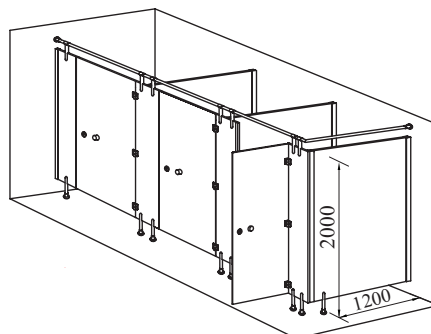

Mocowania i dodatki ze stali nierdzewnej zapewniają trwałość i jednocześnie bardzo efektowny wygląd kabin. Płyta HPL - laminat kompaktowy HPL to termoutwardzalne tworzywo warstwowe łatwe do utrzymania w czystości, wodoodporne, trudnopalne i wandaloodporne (odporne na gaszenie papierosa i graffiti).

#### Akcesoria dodatkowe:

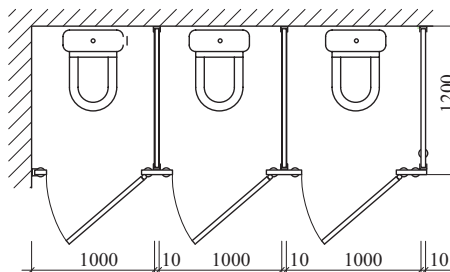
Wieszak ubraniowy i uchwyt do papieru toaletowego z tworzywa sztucznego lub ze stali nierdzewnej.

#### Zastosowanie:

Do pomieszczeń higieniczno-sanitarnych w budynkach biurowych, szkołach, obiektach sportowych, przemysłowych itp.



rysunek schematyczny



Posiadamy aprobatę techniczną nr:

**AT-15-8468/2012**

wydaną przez ITB Warszawa

ZARZĄDZANIE  
JAKOŚCIĄ  
ISO 9001:2008

► Systematycznie  
monitorowany



*Jesteśmy dla każdej firmy*



**KB-LC typ NIERDZEWNE**