

Opis:

Wymiary:

wysokość całkowita	1400 mm
wysokość elementów	1300 mm
odstęp od podłogi	150 mm
głębokość	1200 mm

Drzwi:

szerokość	800 mm
wysokość całkowita	1400 mm

Wyposażone w dwa komplety zawias funkcyjnych i pochwyt w kształcie kierownicy.

Drzwi wykonane z płyty wiórowej #25mm dwustronnie laminowanej folią melaminową, kolor wg wzornika producenta.

Ściany systemowe:

Ściany kabin wykonane z płyty wiórowej #25mm dwustronnie laminowanej folią melaminową, kolor wg wzornika producenta. Krawędzie ścian osłonięte profilem aluminiowym malowanym lakierem poliesterowym. Stopy mocujące - odlewy aluminiowe malowane lakierem poliesterowym.

Charakterystyka:


Płyta wiórowa posiada odporność na ścieranie, zarysowanie, działanie temperatur. Struktura powierzchni: gładka, perlsta, drewnopodobna. Posiada certyfikat Zakładu Badań i Atestacji „ZETOM” w Katowicach. Ocena Higieniczna wydana przez Instytut Medycyny Morskiej Tropikalnej w Gdyni.

Akcesoria dodatkowe:

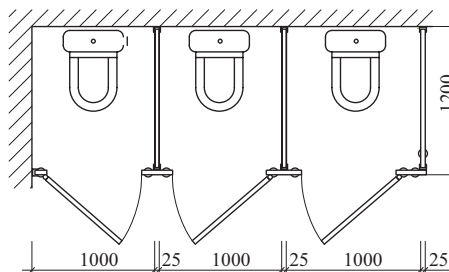
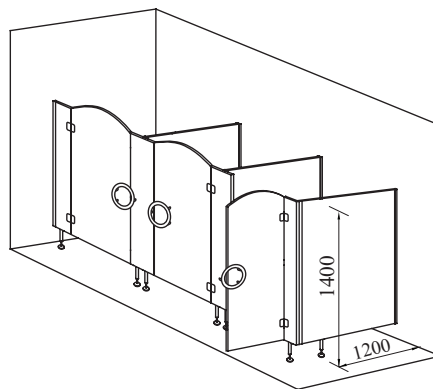
Uchwyt do papieru toaletowego z tworzywa sztucznego.

Zastosowanie:

Do pomieszczeń higieniczno-sanitarnych w przedszkolach.



rysunek schematyczny



Jesteśmy dla każdej firmy

Posiadamy aprobatę techniczną nr:

AT-15-8468/2012

wydaną przez ITB Warszawa

ZARZĄDZANIE
JAKOŚCIĄ
ISO 9001:2008

► Systematycznie
monitorowany





KB-LC typ DZIECI