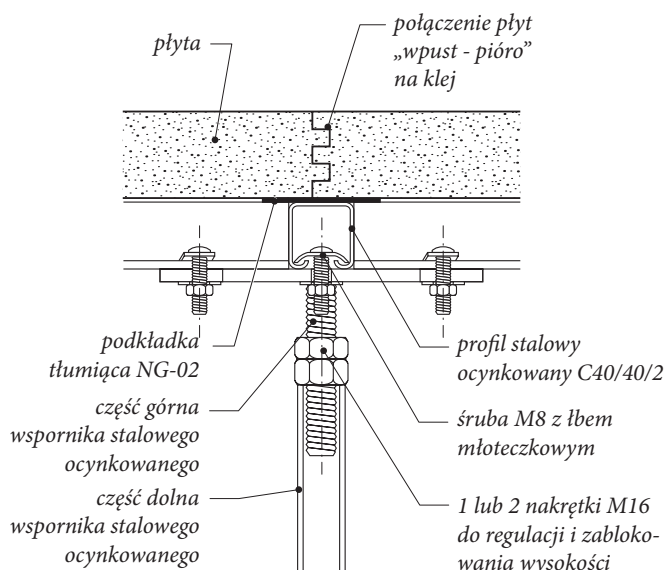
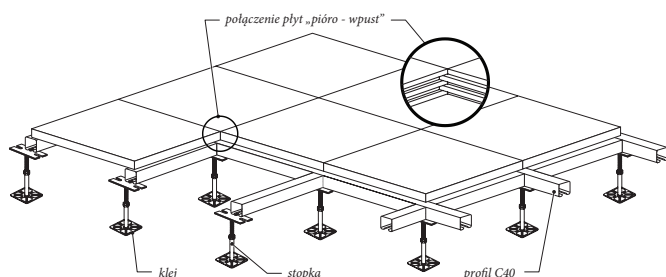


Podłoga podniesiona monolityczna LINDNER, typ FLOOR&MORE 34, konstrukcja typu 3 pod wykładzinę dywanową, PCV, gres, parkiet

Konstrukcja wsporcza

- wolnostojące słupki mocowane do podłoża w technologii producenta w rozstawie 600 x 600 mm, głowice połączone za pomocą śrub młoteczkowych profilami stalowymi ocynkowanymi ogniowo* C40x40 w samonośną konstrukcję wsporczą.



Opis systemu

• Płyta

Wysoko zagęszczona płyta anhydrytowa z domieszką włókien celulozowych. Wymiar płyty 600 x 600 x 34 mm lub 1200 x 600 x 34 mm. Wierzch i spód płyty bez aplikacji. Krawędzie łączone metodą podwójne „pióro - wpust”. W opcji impregnacja.

• Konstrukcja wsporcza

System współpracuje ze wszystkimi typami konstrukcji wsporczej (typ 1, 2, 3).

Typ 3: wolno stojące słupki klejone do podłoża w technologii producenta w rozstawie 600 x 600mm, głowice połączone stalowymi profilami C40x40 tworzącymi samonośną kratownicę zgodnie z PN-EN 1366-6.

• Stopka do podłogi podniesionej

Płynna regulacja wysokości, stal ocynkowana ST3SX, precyzyjne prowadzenie bolca nastawnego, różna budowa konstrukcji dla różnych wysokości.

• Klej

Stopka mocowana jest do podłoża klejem poliuretanowym lub za pomocą kołków. Płyty sklejane w technologii podwójne „pióro - wpust” klejem systemowym.

• Wysokość montażu

Od 50 do 500mm typ konstrukcji 1, w zakresie 500 do 1000mm typ konstrukcji 2 (z użyciem trawersu BR-03), powyżej 1000mm z użyciem profilu C40x40 (typ konstrukcji 3).

• Połączenie ze ścianą

Taśma dylatacyjna.

• Podłoże betonowe oczyszczone i suche.

Przy stosowaniu wentylacji podpodłogowej konieczne gruntowanie odpowiednim środkiem wiążącym pyły z warstwami podłogowymi.

• Akcesoria

Kratki wentylacyjne, pochylnie, schodki, przepusty kablowe, listwy przyściennne, trasy kablowe, bariery ogniowe, klimatyzacyjne, puszkki przyłączeniowe, systemy uziemienia, płyty rewizyjne, klej zabezpieczający gwinty stopek przed odkręceniem.

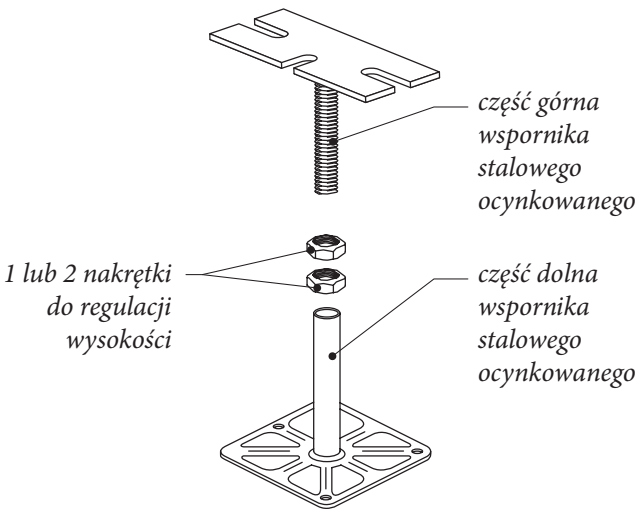
Zgodnie z opracowaniem ITB nr NP-02492/P/2009/MŁ wszelkie przejścia przez podłogi podniesione powinny być w klasie ogniowej takiej jak podłoga podniesiona. Dla zachowania REI60 podłogi podniesionej należy stosować kratki wentylacyjne i przepusty kablowe w klasie odporności ogniowej E/EI60.

Zastosowanie

- Pomieszczenia biurowe typu OPEN SPACE
- Sale szkolne i wykładowe
- Podesty sceniczne, wykładowców, sędziowskie



Wspornik - stopa



- Pomieszczenie użyteczności publicznej
- Sale wystawowe
- Pomieszczenia w starych budynkach

Dane techniczne

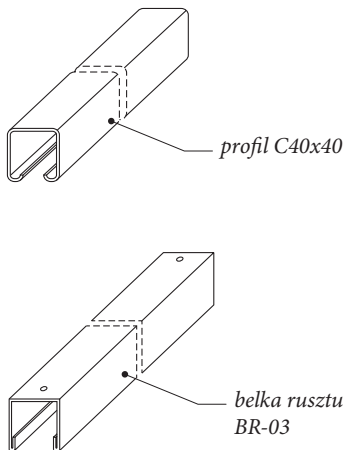
Obciążenie punktowe ¹⁾	do 6kN
Obciążenie powierzchniowe	do 30kN
Reakcja na ogień	A1
Klasa odporności ogniowej ²⁾	REI 60
Przewodność elektryczna	< 10 ⁶
Ciążar całkowity	~ 65kg/m ²
Standardowa wysokość montażu ³⁾	50-1000 mm
Grubość płyty	34 mm
Moduł płyty	600 x 600 mm

- 1) zgodnie z certyfikatem zgodności nr ITB-1454/W.
- 2) klasyfikacja ogniowa ITB.
- 3) powyżej z użyciem profilu C40x40.

Parametry akustyki

Ważony wskaźnik izolacyjności akustycznej wzdłużnej od dźwięków powietrznych **Dnfw = ---dB**
 Ważony wskaźnik poprawy izolacyjności akustycznej od dźwięków uderzeniowych **ΔLw = 16dB**
 Ważony wskaźnik znormalizowanego poziomu uderzeniowego **Lnfw = ---dB**

Profile



Wyłożenie powierzchni

- wykładzina dywanowa w kafłach 500x500 mm lub w rolce,
- gres,
- kamień,
- panele, parkiet,
- inne dowolne.

Produkt wykonany zgodnie ze standardem **LEED - Leadership in Energy & Environmental Design - NC Green Building Rating for a New Construction & Major Renovations nadana przez U.S. Green Building Council**. Oznacza to, że właściciel budynku gdzie są zamontowane podłogi podniesione naszej firmy może starać się (przy spełnieniu pozostałych warunków brzożowych) o certyfikat ekologicznego (zielonego) budynku.

C E R T Y F I K A T Y

ZAKŁADOWY SYSTEM KONTROLI JAKOŚCI PODPARTY PONAD 30 - LETNIM DOŚWIADCZENIEM
EUROPEJSKI PRODUKT W OPARCIU O PROCEDURĘ OBSŁUGI KLIENTA WG NORMY ISO 9001

