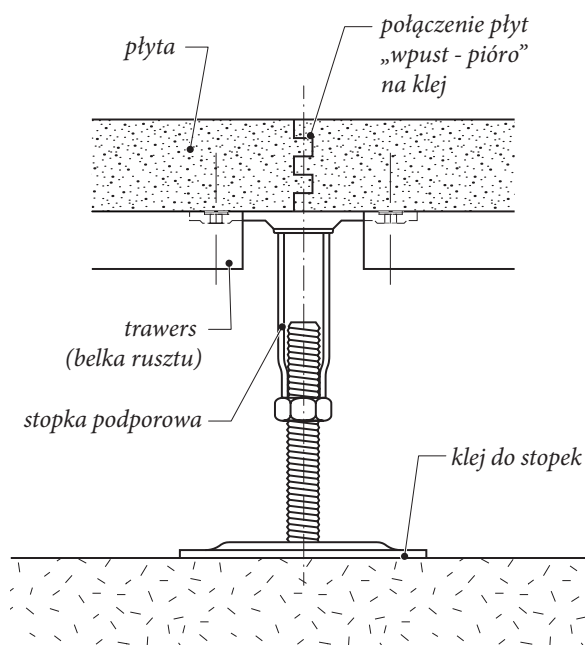
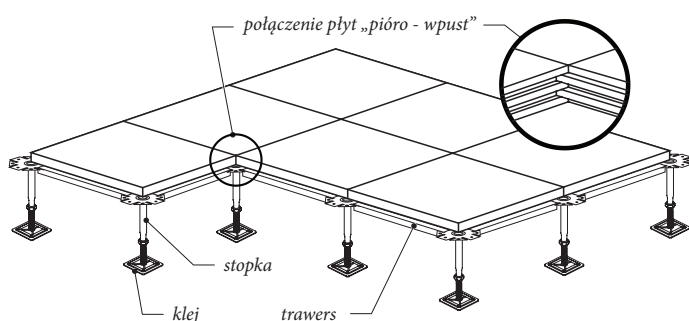


Podłoga podniesiona monolityczna LINDNER, typ FLOOR&MORE 30, konstrukcja typu 2 pod wykładzinę dywanową, PCV, gres, parkiet

Konstrukcja wsporcza

- wolnostojące słupki mocowane do podłoża w technologii producenta w rozstawie 600 x 600 mm, głowice połączone za pomocą wkrętów z profilami stalowymi ocynkowanymi ogniowo (belka rusztu BR) w konstrukcję wsporczą.



Opis systemu

• Płyta

Wysoko zagęszczona płyta anhydrytowa z domieszką włókien celulozowych. Wymiar płyty 600 x 600 x 30 mm lub 1200 x 600 x 30 mm. Wierzch i spód płyty bez aplikacji. Krawędzie łączone metodą podwójne „pióro - wpust”. W opcji impregnacja.

• Konstrukcja wsporcza

System współpracuje ze wszystkimi typami konstrukcji wsporczej (typ 1, 2, 3).

Typ 2: wolno stojące słupki klejone do podłoża w technologii producenta w rozstawie 600 x 600mm spięte trawersami BR-03 zgodnie z PN-EN 1366-6.

• Stopka do podłogi podniesionej

Płynna regulacja wysokości, stal ocynkowana ST3SX, precyzyjne prowadzenie bolca nastawnego, różna budowa konstrukcji dla różnych wysokości.

• Klej

Stopka mocowana jest do podłoża klejem poliuretanowym lub za pomocą kołków. Płyty sklepane w technologii podwójne „pióro - wpust” klejem systemowym.

• Wysokość montażu

Od 50 do 500mm typ konstrukcji 1, w zakresie 500 do 1000mm typ konstrukcji 2 (z użyciem trawersu BR-03), powyżej 1000mm z użyciem profilu C40x40 (typ konstrukcji 3).

• Połączenie ze ścianą

Taśma dylatacyjna.

• Podłoże betonowe oczyszczone i suche.

Przy stosowaniu wentylacji podpodłogowej konieczne gruntowanie odpowiednim środkiem wiążącym pyły z warstwami podłogowymi.

• Akcesoria

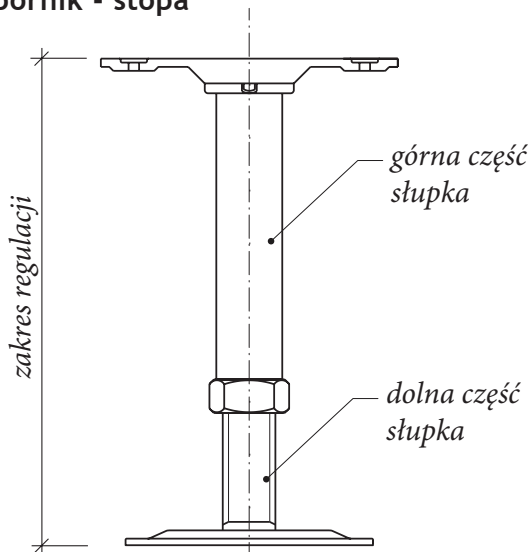
Kratki wentylacyjne, pochylnie, schodki, przepusty kablowe, listwy przyściennne, trasy kablowe, bariery ogniowe, klimatyzacyjne, puszki przyłączeniowe, systemy uziemienia, płyty rewizyjne, klej zabezpieczający gwinty stopek przed odkręceniem.

Zgodnie z opracowaniem ITB nr NP-02492/P/2009/MŁ wszelkie przejścia przez podłogi podniesione powinny być w klasie ogniowej takiej jak podłoga podniesiona. Dla zachowania REI30 podłogi podniesionej należy stosować kratki wentylacyjne i przepusty kablowe w klasie odporności ogniowej E/EI30.

Zastosowanie

- Pomieszczenia biurowe typu OPEN SPACE
- Sale szkolne i wykładowe
- Podesty sceniczne, wykładowców, sędziowskie

Wspornik - stopa



- Pomieszczenie użyteczności publicznej
- Sale wystawowe
- Pomieszczenia w starych budynkach

Dane techniczne

Obciążenie punktowe ¹⁾	do 5kN
Obciążenie powierzchniowe	do 25kN
Reakcja na ogień	A1
Klasa odporności ogniowej ²⁾	REI 30
Przewodność elektryczna	< 10 ⁶
Ciężar całkowity	~ 55kg/m ²
Standardowa wysokość montażu ³⁾	50-1000 mm
Grubość płyty	30 mm
Moduł płyty	600 x 600 mm lub 1200 x 600

¹⁾ zgodnie z certyfikatem zgodności nr ITB-1454/W.

²⁾ klasyfikacja ogniowa ITB.

³⁾ powyżej z użyciem profilu C40x40.

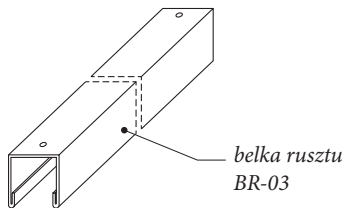
Parametry akustyki

Ważony wskaźnik izolacyjności akustycznej wzdłużnej od dźwięków powietrznych	Dnfw = 50dB
Ważony wskaźnik poprawy izolacyjności akustycznej od dźwięków uderzeniowych	ΔLw = 15dB
Ważony wskaźnik znormalizowanego poziomu uderzeniowego	Lnfw = 60db

Wykończenie powierzchni


- wykładzina dywanowa w kaflach 500x500 mm lub w rolce,
- gres,
- kamień,
- panele, parkiet,
- inne dowolne.

Profile



Produkt wykonany zgodnie ze standardem **LEED - Leadership in Energy & Environmental Design - NC Green Building Rating for a New Construction & Major Renovations nadaną przez U.S. Green Building Council**. Oznacza to, że właściciel budynku zgodził się zamontować podłogi podniesione naszej firmy może starać się (przy spełnieniu pozostałych warunków brzegowych) o certyfikat ekologicznego (zielonego) budynku.

CERTYFIKATY



ZAKŁADOWY SYSTEM KONTROLI JAKOŚCI PODPARTY PONAD 30 - LETNIM DOŚWIADCZENIEM

EUROPEJSKI PRODUKT W OPARCIU O PROCEDURĘ OBSŁUGI KLIENTA WG NORMY ISO 9001



Zakład Produkcyjno-Usługowo-Handlowy Paweł Łukasik i S-ka Spółka Komandytowa
05-820 Piastów; ul. Niecała 7; tel.: 0-22 723 74 82, 723 74 83; fax: 723 49 93;
e-mail: zpuh@lukasiak.com.pl
www.lukasiak.com.pl

Biuro Projektowo-Handlowe
02-353 Warszawa, ul. Szczęśliwicka 54 lok. 808
tel.: 0-22 668 99 00, 668 95 05, 668 95 30
e-mail: biuro@lukasiak.com.pl
www.lukasiak.com.pl