

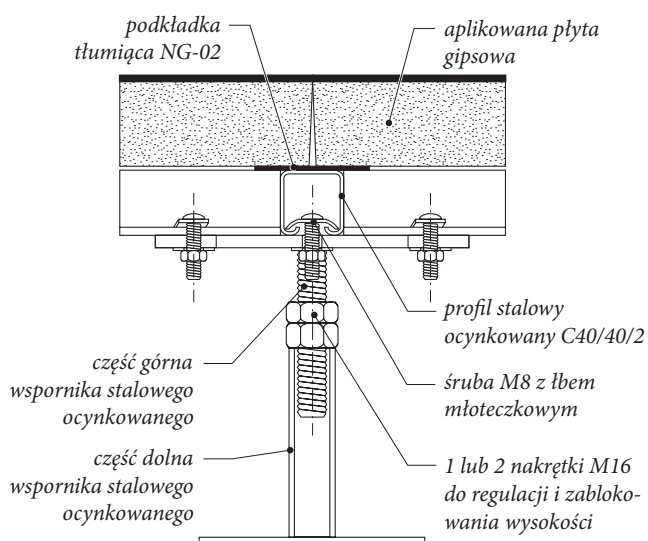
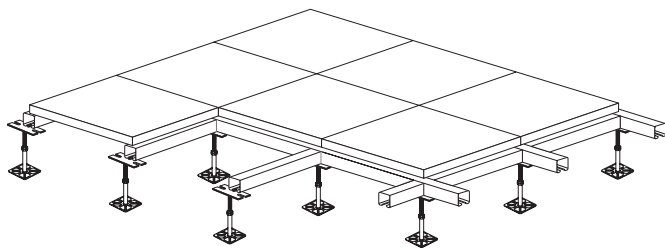


PODŁOGA PODNIESIONA LINDNER™, typ NORTEC 40 typ konstrukcji 3

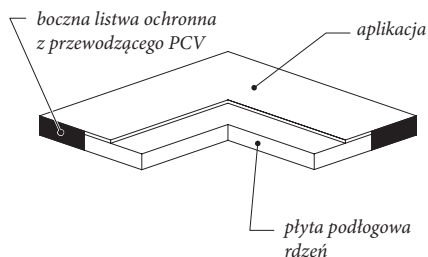
(płyta gipsowa, wersja przewodząca P, antyelektrostatyczna A, zwykła)

Konstrukcja wsporcza

- wolnostojące słupki mocowane do podłoża w technologii producenta w rozstawie 600 x 600 mm, głowice połączone za pomocą śrub młoteczkowych profilami stalowymi ocynkowanymi ogniowo* C40x40 w samonośną konstrukcję wsporczą³⁾.



Schemat płyty



Opis systemu

• Płyta

Wysoko zagęszczona płyta gipsowa (anhydrytowa z domieszką włókien celulozowych), krawędzie boczne z listwą ochronną z twardego przewodzącego PCV, krawędź boczna ścięta pod kątem, aplikacja wierzchnia (standard PCV), dodatek przewodzący. W opcji blacha stalowa od spodu.

• Konstrukcja wsporcza

Typ 3: wolnostojące słupki w rozstawie 600 x 600 mm (max 1200mm) klejone lub przykręcane do podłoża w technologii producenta, głowice połączone stalowymi profilami C40x40 tworzącymi samonośną kratownicę.

• Stopka do podłogi podniesionej

Płynna regulacja wysokości, stal ocynkowana ST35X, precyzyjne prowadzenie bolca nastawnego, różna budowa konstrukcji dla różnych wysokości.

• Podkładki tłumiące - NG-02

Z przewodzącego tworzywa PCV.

• Klej

Stopka mocowana jest do podłoża klejem poliuretanowym lub za pomocą kołków.

• Wysokość montażu

Od 100 do 2000 mm, powyżej - indywidualny projekt.

• Połączenie ze ścianą

Systemowa taśma dylatacyjna.

• Podłoże betonowe oczyszczone i suche.

Przy stosowaniu wentylacji podpodłogowej konieczne gruntowanie odpowiednim środkiem wiążącym pyły z warstwami podłogowymi.

• Akcesoria

Kratki wentylacyjne, pochylnie, schodki, przepusty kablowe, listwy przyścienne, trasy kablowe, bariery ogniowe, klimatyzacyjne, puszkki przyłączeniowe, systemy uziemienia.

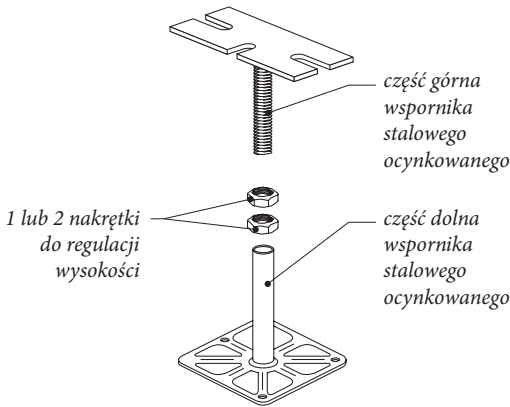
Zgodnie z opracowaniem ITB nr NP-02492/P/2009/Mł. wszelkie przejścia przez podłogi podniesione powinny być w klasie ogniowej takiej jak podłoga podniesiona. Dla zachowania REI30 podłogi podniesionej należy stosować kratki wentylacyjne i przepusty kablowe w klasie odporności ogniowej E/EI30.

Zastosowanie

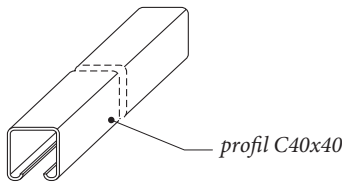
- Pomieszczenia komputerowe, serwerownie, data center
- Pomieszczenia przemysłowe i produkcyjne
- Audytoria



Wspornik - stopa 40



Profile



- Stacje energetyczne, centrale telefoniczne
- Pomieszczenie użyteczności publicznej

Dane techniczne

Obciążenie punktowe ¹⁾	do 7 kN ³⁾
Obciążenie punktowe max	14 kN
Obciążenie powierzchniowe	do 35 kN/m ²
Reakcja na ogień	A1
Klasa odporności ogniowej ²⁾	REI 60
Przewodność elektryczna	< 10 ⁶ Ω
Ciężar całkowity	~ 60kg/m ²
Standardowa wysokość montażu ³⁾	100-2000 mm
Grubość płyty z aplikacją	42 mm
Moduł płyty	600 x 600 mm

- 1) zgodnie z certyfikatem zgodności nr ITB-0515/W.
- 2) klasyfikacja ogniowa ITB.
- 3) blacha stalowa od spodu podnosi parametry obciążenia punktowego o 1kN.

Parametry akustyki

- Ważony wskaźnik izolacyjności akustycznej wzdłużnej od dźwięków powietrznych **Dnfw = 50dB**
- Ważony wskaźnik poprawy izolacyjności akustycznej od dźwięków uderzeniowych **ΔLw = 14dB**
- Ważony wskaźnik znormalizowanego poziomu uderzeniowego **Lnfw = 70db**

Wykończenie powierzchni górnej - aplikacja

- PCV antystatyczne (rozpraszające) GERFLOR MIPOLAM CLASSIC Ru<1x10⁹;
- PCV elektrostatyczne GERFLOR MIPOLAM EL7 5x10⁴<Ru<1x10⁹;
- PCV przewodzące FATRA , 5x10⁴<Ru<1x10⁶ Ω;
- Inne na zamówienie.

Produkt wykonany zgodnie ze standardem **LEED - Leadership in Energy & Environmental Design - NC Green Building Rating for a New Construction & Major Renovations** nadaną przez **U.S. Green Building Council**. Oznacza to, że właściciel budynku gdzie są zamontowane podłogi podniesione naszej firmy może starać się (przy spełnieniu pozostałych warunków brzegowych) o certyfikat ekologicznego (zielonego) budynku.

ZAKŁADOWY SYSTEM KONTROLI JAKOŚCI PODPARTY PONAD 30 - LETNIM DOŚWIADCZENIEM
EUROPEJSKI PRODUKT W OPARCIU O PROCEDURĘ OBSŁUGI KLIENTA WG NORMY ISO 9001



CERTYFIKATY

